

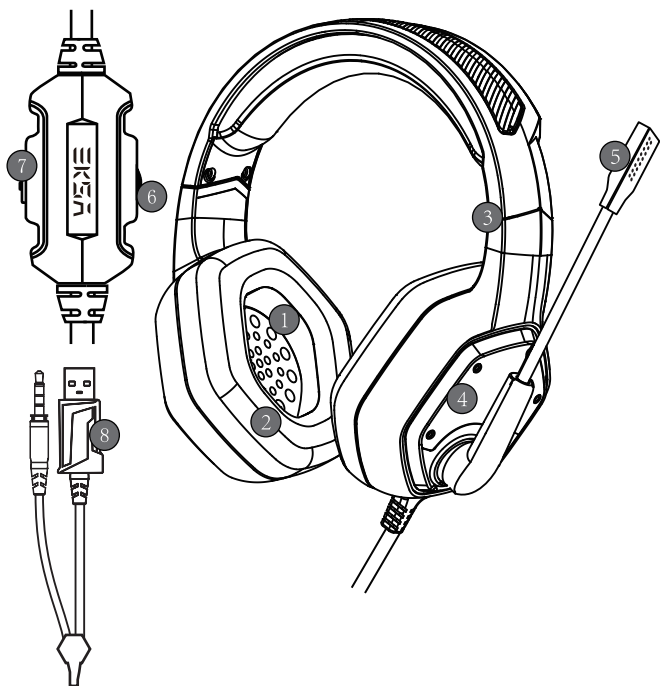
EKSA

E1000S

Руководство пользователя
для игровой гарнитуры EKSA



EKSA E1000S - это профессиональная игровая гарнитура со стереозвуком, микрофоном высокой четкости и регулируемым оголовьем. Для лучшего игрового эффекта оснащена световыми эффектами RGB.



Описание

- 1) 50 мм динамик
- 2) Амбюшюры из «протеиновой» кожи с эффектом памяти
- 3) Регулируемое оголовье
- 4) Светодиодная RGB подсветка
- 5) Регулируемый поворотный микрофон
- 6) Регулятор громкости звука
- 7) Кнопка отключения микрофона
- 8) Аудиокабель 3,5 мм и USB (только для RGB-освещения)

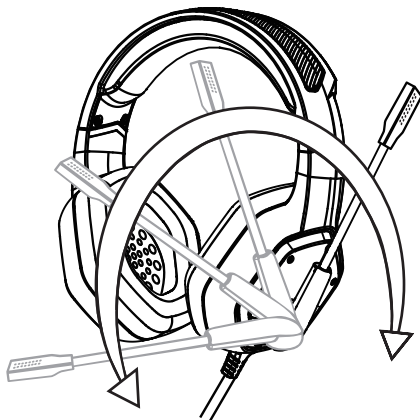
Характеристики

Конструкция	Наушники с оголовьем
Размеры микрофона	Ф6*2,7мм
Чувствительность микрофона	42 дБ
Направленность микрофона	Всенаправленный
Преобразователь	Подвижная катушка
Диаметр излучателя	50 мм
Диапазон частот	20Гц-20кГц
Импеданс	32 Ом
Разъем для гарнитуры	USB
Длина кабеля	2,2м

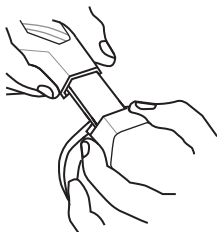
Комплектация

- 1x Игровая гарнитура EKSA E1000S
- 1x Руководство пользователя
- 1x Кожанная сумка для переноски

Держатель микрофона поворачивается на 120°, позволяя настроить его положение в пространстве как Вам необходимо. А высокочувствительный микрофон с улучшенной технологией шумоподавления уменьшает фоновый шум, чтобы четко передавать ваш голос.



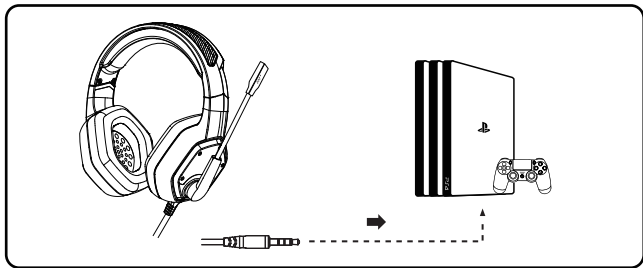
Регулировку оголовья можно выполнить с любой стороны гарнитуры, как показано ниже на рисунке, сдвинув ее для удобной посадки.



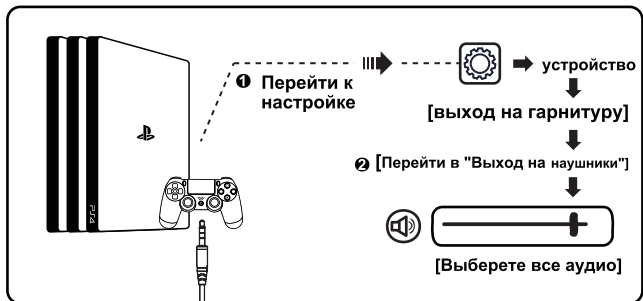
Управление игровой гарнитурой

Подключение PlayStation®4

Для оптимального использования PlayStation 4, подключите аудио разъем гарнитуры непосредственно к игровому контроллеру PS4 и выполните следующие действия:



Подключение аудио кабеля 3.5мм



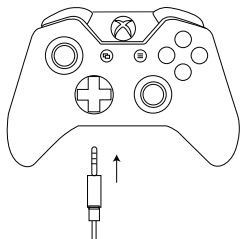
Подключение(Xbox One S/X)

Для работы на старой версии контроллера Xbox One вам понадобится адаптер Microsoft (продается отдельно). Для работы с новой версией контроллера Xbox One S/X можно напрямую подключить гарнитуру E1000S к контроллеру через 3,5-мм разъем.

Примечание: гарнитура не совместима с Xbox 360.

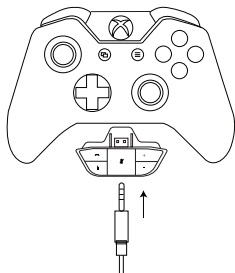
Информация для пользователей Xbox One

Контроллер имеет разъем 3,5 мм:
Адаптер гарнитуры не требуется.



Для контроллера
Xbox One S/X

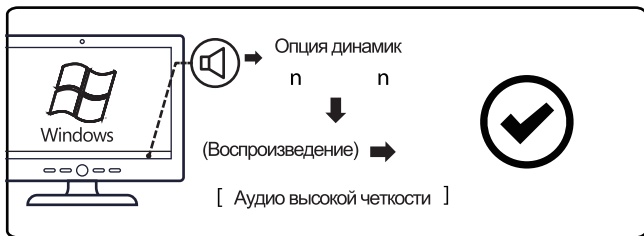
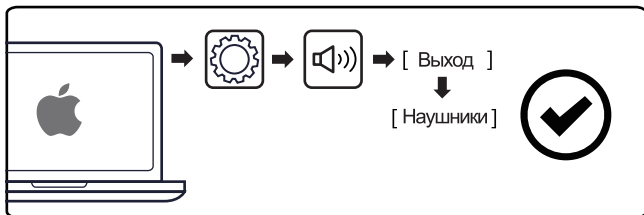
Контроллер НЕ имеет разъем 3,5мм:
требуется адаптер
стереогарнитуры
Microsoft.



Для контроллера
Xbox One
(старая версия)

Подключение ПК

Настройка звука ПК.



Гарантия и сервис

Гарантия на данный продукт распространяется 12 месячная гарантия с даты покупки.

Гарантия считается недействительной, если:

- оборудование (товар) имеет следы коррозии, дефекты, возникшие в результате повреждений, нанесенных домашними животными, грызунами;
- оборудование (товар) имеет дефекты, возникшие в результате ненадлежащих условий эксплуатации (короткие замыкания, перегрузки, механические, электрические или тепловые повреждения, замкнутые контакты, трещины, сколы, след

По поводу гарантийного и постгарантийного обслуживания Вы можете обратиться в Universal Communications – официальный сервисный центр Eksa на территории стран ТС.

Адрес: 119334, г. Москва, Ленинский проспект, 38А., комната 44.

E-mail: eksa@univercom.ru

Тел.: +7 495-287-33-20

Устранение неисправностей

Гарнитура не работает	<ul style="list-style-type: none">- Отрегулируйте громкость наушников с помощью регулятора громкости на гарнитуре.- Проверьте, включен ли переключатель микрофона на гарнитуре.- Убедитесь, что вы используете аудиокабель 3,5 мм для подключения к устройству. Разъем USB обеспечивает питание только для RGB-подсветки.- Если подключить к компьютеру только USB-порт гарнитуры, в гарнитуре не будет звука.- Проверьте громкость и микрофон в системе или программном обеспечении.- Перезапустите вашу систему или программное обеспечение.
Не работает микрофон	<ul style="list-style-type: none">- Отключите встроенный микрофон компьютера, получив доступ к вашим звуковым устройствам в разделе аппаратного обеспечения панели управления и выберите микрофон гарнитуры.- Убедитесь, что на гарнитуре не отключен микрофон.